



কমিউনিটি ক্যাশ অ্যাপ থেকে
ডেবিট কার্ড অ্যাড ও পিন সেট এর নিয়মাবলী

কমিউনিটি ক্যাশ অ্যাপ থেকে কার্ড ব্যবহারের নিয়ম কার্ড সংযুক্ত করণ

প্রথম ধাপঃ

কমিউনিটি ক্যাশ অ্যাপ খুলুন এবং আপনার আইডি ও পাসওয়ার্ড ব্যবহার করে লগইন করুন।

17:33 38%
Community Cash
ID
Password
Forgot Password
LOGIN
One Touch Login
New to here? Register

ইউজার আইডি দিন

পাসওয়ার্ড দিন



কমিউনিটি ব্যাংক অ্যাপ থেকে কার্ড ব্যবহারের নিয়ম

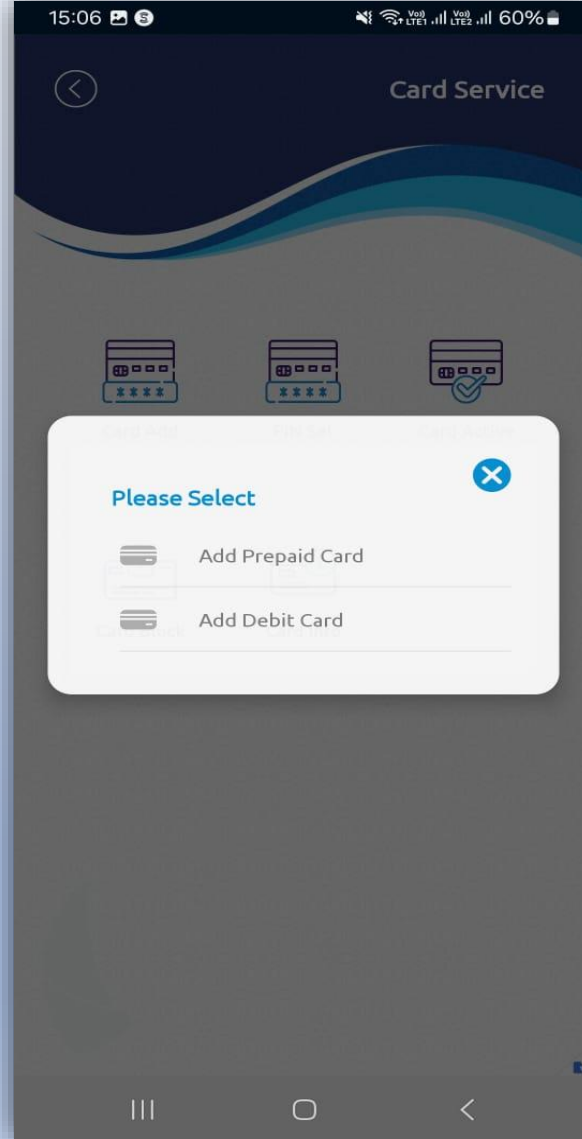
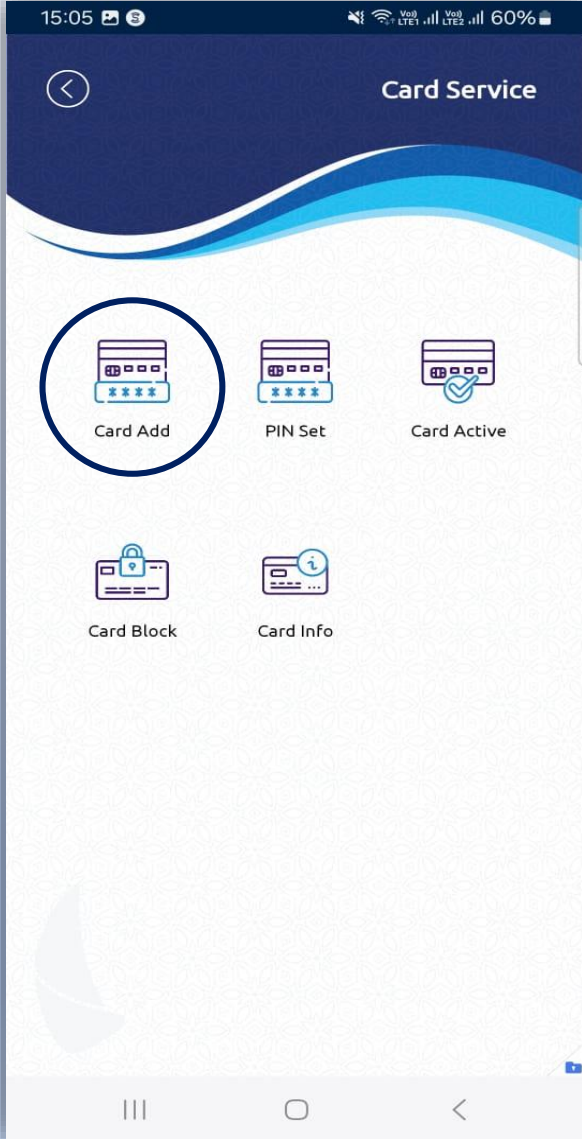
দ্বিতীয় ধাপঃ

Card Service এ প্রেস করুন

কমিউনিটি ব্যাংক অ্যাপ থেকে কার্ড ব্যবহারের নিয়ম

তৃতীয় ধাপঃ

নতুন কার্ড যোগ করতে,
Card Add অপশনটি প্রেস করুন এবং আপনি যে ধরনের কার্ড
যোগ করতে চান তা নির্বাচন করুন (ক্রেডিট কার্ড, প্রিপেইড
কার্ড, বা ডেবিট কার্ড)।



কমিউনিটি ব্যাংক অ্যাপ থেকে কার্ড ব্যবহারের নিয়ম

চতুর্থ ধাপঃ

কার্ডের তথ্য প্রদান করুন

নিম্নলিখিত তথ্যগুলি লিখুন:

- কার্ডহোল্ডারের রেজিস্টার্ড মোবাইল নম্বর
- কার্ড নম্বর
- কার্ডহোল্ডারের জন্মতারিখ
- কার্ডের মেয়াদ উত্তীর্ণের তারিখ

আপনার ওটিপি (OTP) প্রাপ্তির মাধ্যম নির্বাচন করুন
(এসএমএস বা ইমেইল)।

6:47 75%

Add Debit Card

Mobile Number

Debit Card Number

Date of Birth

Debit Card Expiry Date

ONE TIME PASSWORD (OTP) Channel

SMS EMAIL

SUBMIT

6:53 74%

Add Debit Card

Mobile Number
019-853

Debit Card Number
9310-5730

Date of Birth
02/01/1992

Debit Card Expiry Date
10/26

ONE TIME PASSWORD (OTP) Channel

SMS EMAIL

SUBMIT

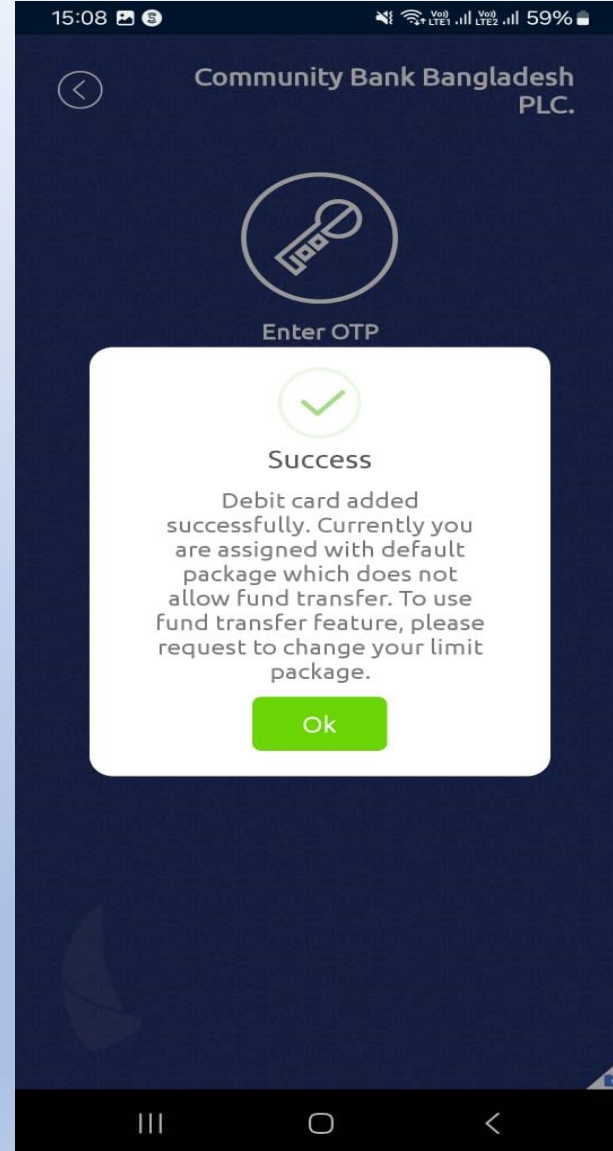
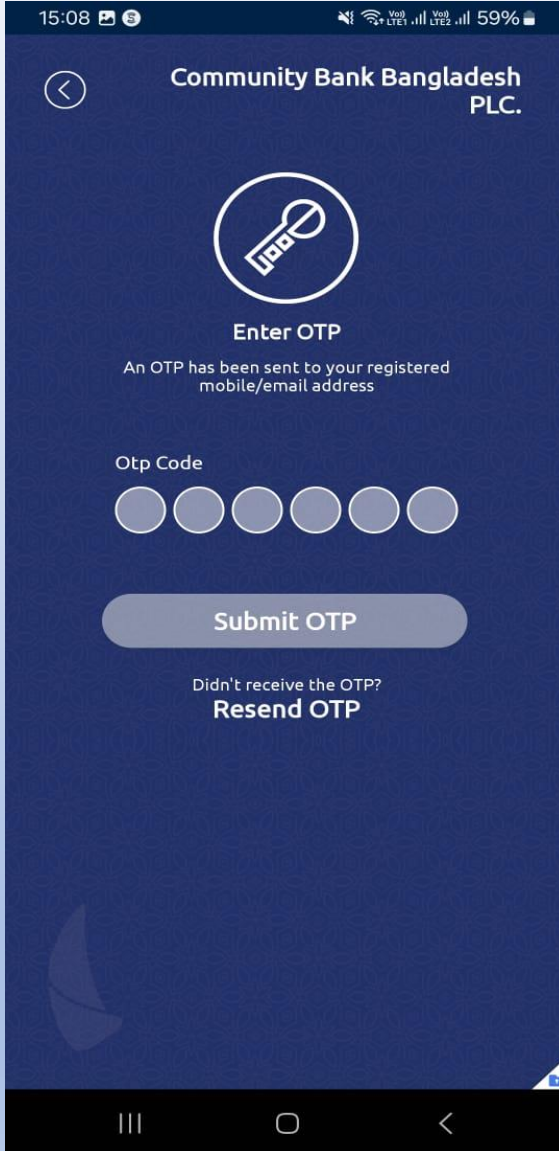
কমিউনিটি ক্যাশ অ্যাপ থেকে কার্ড ব্যবহারের নিয়ম

পঞ্চম ধাপঃ

ওটিপি যাচাই করুন

- আপনার নির্বাচিত মাধ্যমে মোবাইল/ইমেইলে পাঠানো ওটিপি (OTP) লিখুন
- Submit OTP বাটন প্রেস করুন।

একটি সফলতার বার্তা নিশ্চিত করবে যে আপনার কার্ড সফলভাবে যোগ হয়েছে।




কমিউনিটি ক্যাশ অ্যাপ থেকে
কার্ড পিন সেট করার নিয়মাবলী

কার্ড পিন সেট করার নিয়ম

কার্ড সংযুক্ত করণ

প্রথম ধাপঃ

কমিউনিটি ক্যাশ অ্যাপ খুলুন এবং আপনার আইডি ও পাসওয়ার্ড ব্যবহার করে লগইন করুন।



ইউজার আইডি দিন

পাসওয়ার্ড দিন

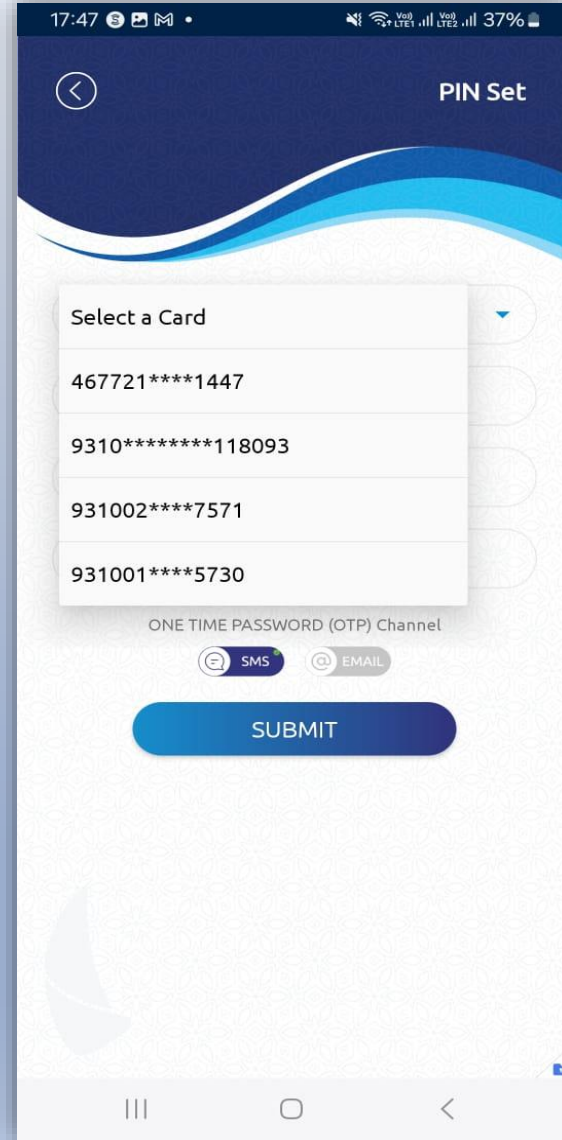
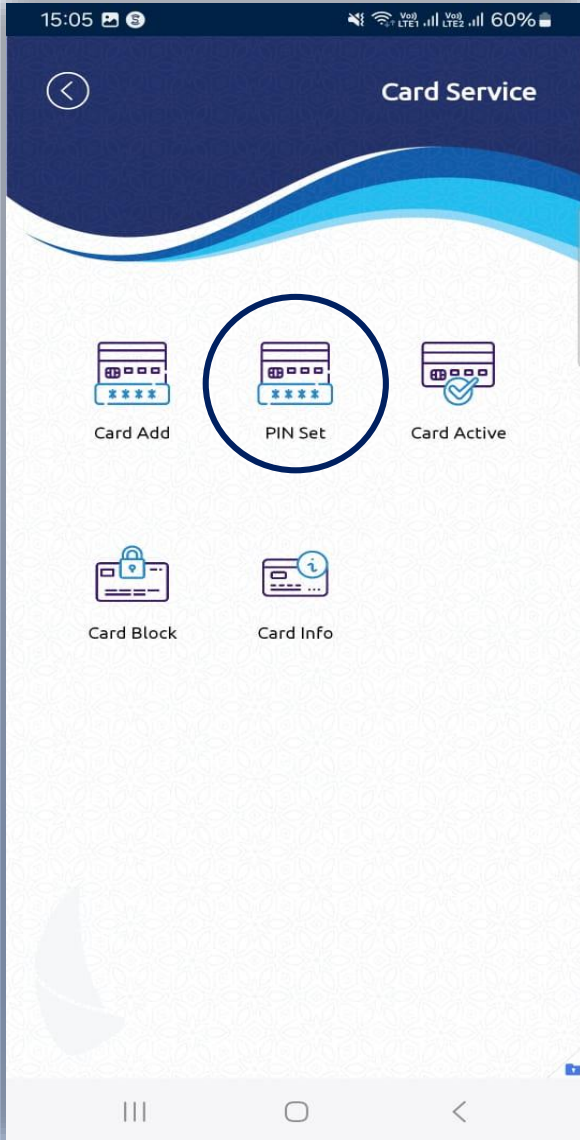


কার্ড পিন সেট করার নিয়ম

দ্বিতীয় ধাপঃ

Card Service এ প্রেস করুন

কার্ড পিন সেট করার নিয়ম



তৃতীয় ধাপঃ

নতুন পিন সেট করতে,

- পিন সেট (PIN Set) প্রেস করুন
- ড্রপ-ডাউন মেনু থেকে আপনি যেই কার্ডের জন্য পিন সেট করতে চান (ক্রেডিট কার্ড, প্রিপেইড কার্ড, বা ডেবিট কার্ড) সেটি নির্বাচন করুন।

কার্ড পিন সেট করার নিয়ম

চতুর্থ ধাপঃ

নিম্নলিখিত তথ্য প্রদান করুন:

- কার্ডের মেয়াদ উত্তীর্ণের তারিখ
- নতুন পিন
- পুনরায় নতুন পিন নিশ্চিত করুন

আপনার পছন্দের ওটিপি (OTP) প্রাপ্তির মাধ্যম নির্বাচন করুন (এসএমএস বা ইমেইল)।

The screenshot shows the 'PIN Set' screen with the following fields and options:

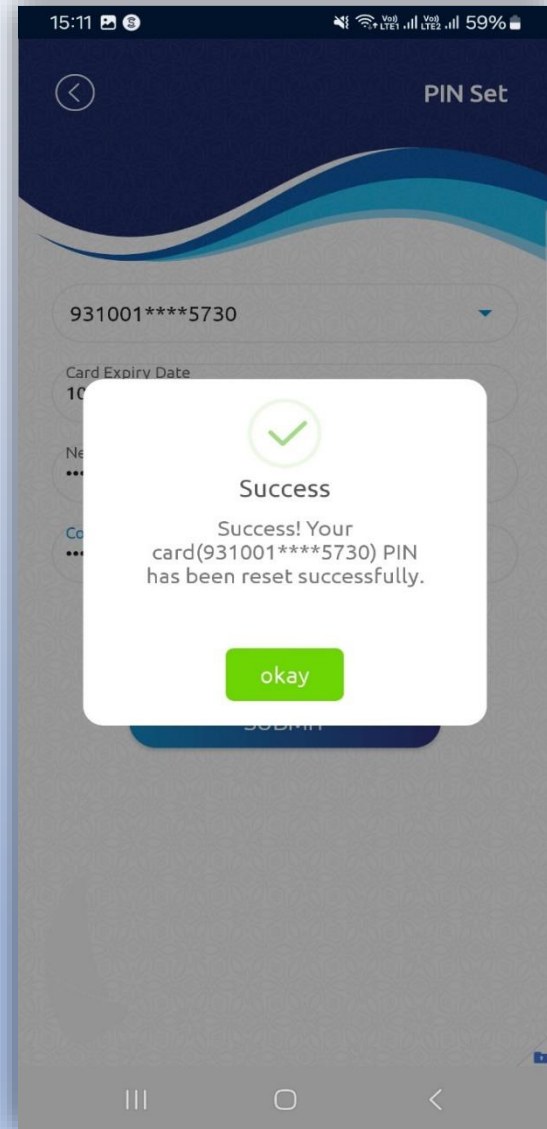
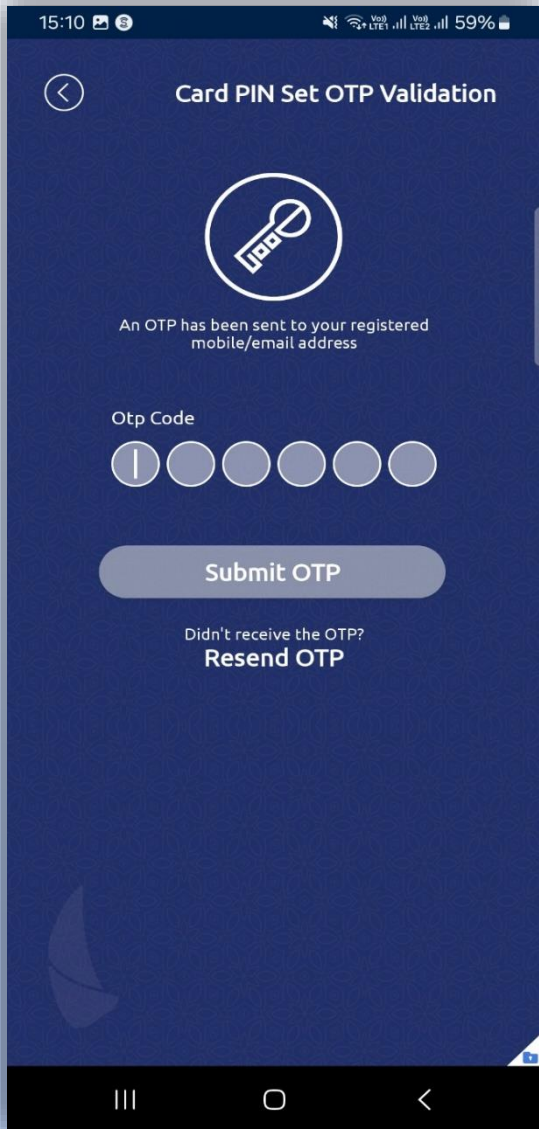
- Card Number: 931001****5730
- Card Expiry Date: 10/26
- New PIN: ****
- Confirm New PIN: ****
- ONE TIME PASSWORD (OTP) Channel: SMS (selected) and EMAIL
- SUBMIT button

The screenshot shows the 'PIN Set' screen with an attention dialog box overlaid. The dialog box contains the following text:

Attention!
Are you sure?

Buttons: Cancel (red), Confirm (green)

The background form fields are visible but dimmed.



কার্ড পিন সেট করার নিয়ম

পঞ্চম ধাপঃ

ওটিপি যাচাই করুন

- আপনার নির্বাচিত মাধ্যমে মোবাইল/ইমেইলে পাঠানো ওটিপি (OTP) লিখুন
- Submit OTP বাটন প্রেস করুন।

একটি সফলতার বার্তা নিশ্চিত করবে যে আপনার পিন সফলভাবে সেট হয়েছে।

সতর্ক থাকুন

কমিউনিটি ব্যাংকের কল সেন্টার থেকে কখনোই পিন(PIN)/OTP/CVV পরিবর্তন অথবা পিন ৪ থেকে ৬ সংখ্যায় উন্নীতকরণ অথবা কার্ড ইনঅ্যাকটিভ/ব্লক করা সংক্রান্ত কোনো ভেরিফিকেশন কোড পাঠানো হয়েছে বলে তা জানতে ফোন কল করা হয় না। ব্যাংক কখনোই আপনার কার্ড বা কমিউনিটিক্যাশের গোপনীয় তথ্য যেমন PIN, ওয়ানটাইম পাসওয়ার্ড (OTP), CVV, সম্পূর্ণ কার্ড নম্বর, বা পাসওয়ার্ড জানতে চাইবে না। ব্যাংকের কর্মকর্তা সেজে বা ব্যাংকের ফোন নম্বর কপি/ক্লোন করে আসা ফোনকল ও এসএমএস (SMS)-এর বিষয়ে সতর্ক থাকুন। এ ধরনের প্রতারণামূলক ফোন কল পেলে কার্ডের কোন তথ্য বা Verification Code অথবা OTP শেয়ার না করে কলটি তাৎক্ষণিক কেটে দেওয়া উত্তম। যে কোন প্রয়োজনে কমিউনিটি ব্যাংকের কলসেন্টার ১৬৭০৭ নম্বরে যোগাযোগ করুন।